

Lisensi Dokumen:

Copyright © 2013 wildan08.wordpress.com

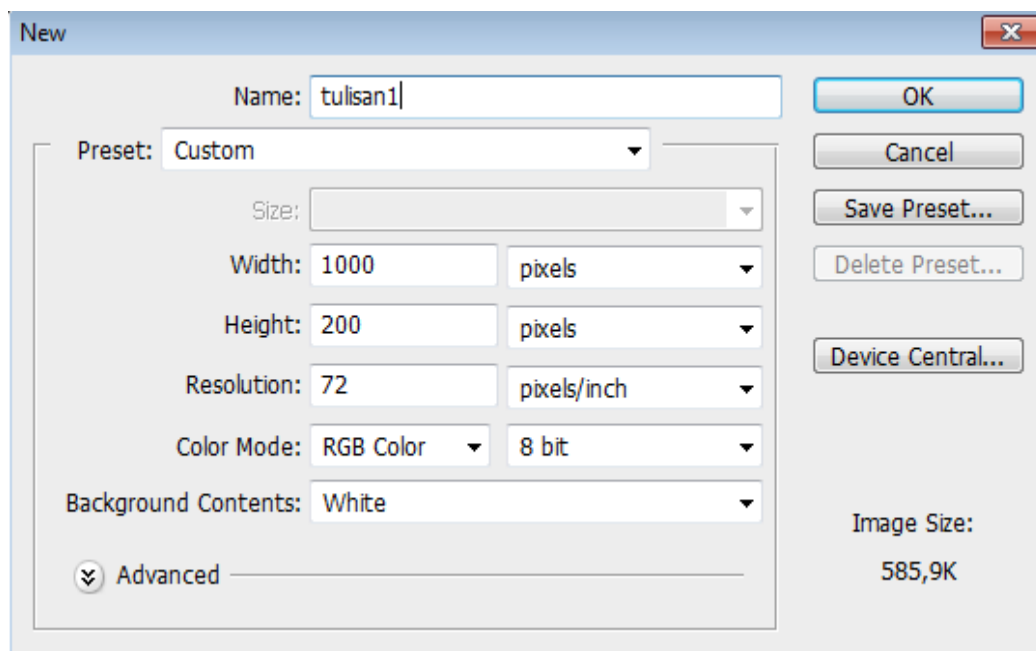
Seluruh dokumen dapat digunakan, dimodifikasi dan disebarakan secara bebas untuk tujuan bukan komersial (nonprofit), dengan syarat tidak menghapus atau merubah atribut penulis dan pernyataan copyright yang disertakan dalam setiap dokumen. Tidak diperbolehkan melakukan penulisan ulang, kecuali mendapatkan ijin terlebih dahulu dari wildan08.wordpress.com

Materi :

- *Menentukan ukuran image*
- *Menentukan background image*
- *Membuat Huruf*
- *Merubah Ukuran dan Jenis Huruf*

Menentukan Ukuran Image

Untuk menentukan ukuran image yang akan dibuat dengan cara klik **File->new** untuk membuka window baru sehingga tampil gambar sebagai berikut :



Isikan name dengan **tulisan1** dan Width dengan **1000** serta tingginya dengan **200** kemudian klik Tombol **OK**

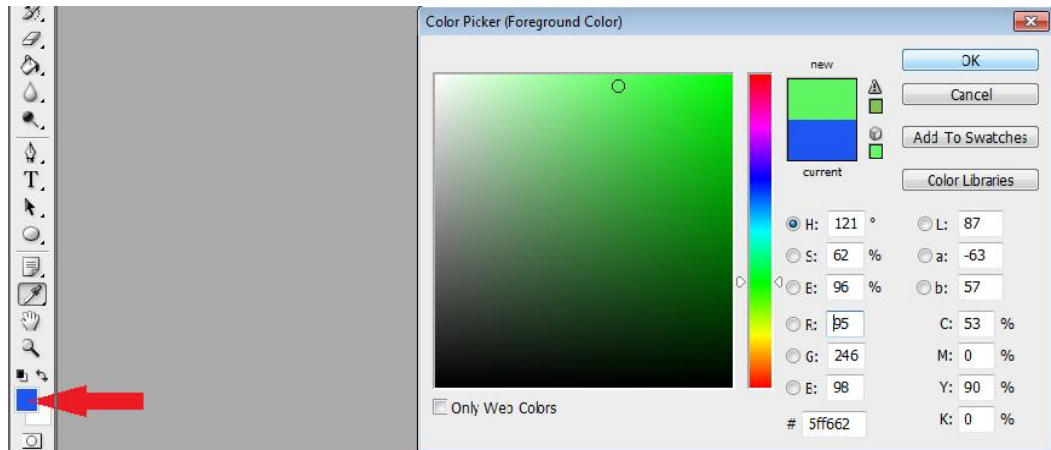


Lisensi Dokumen:

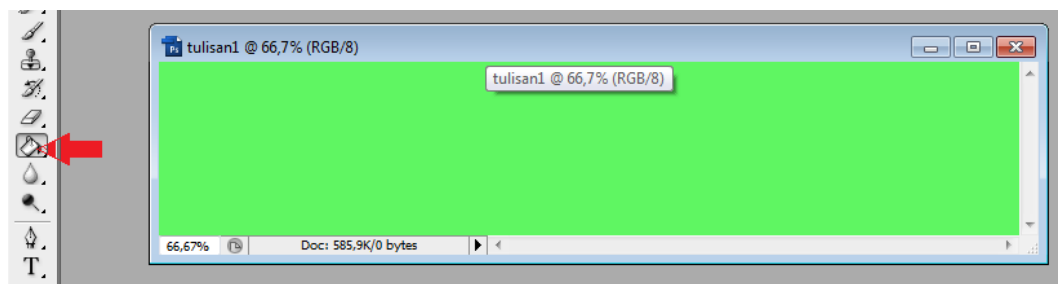
Copyright © 2013 wildan08.wordpress.com

Seluruh dokumen dapat digunakan, dimodifikasi dan disebarluaskan secara bebas untuk tujuan bukan komersial (nonprofit), dengan syarat tidak menghapus atau merubah atribut penulis dan pernyataan copyright yang disertakan dalam setiap dokumen. Tidak diperbolehkan melakukan penulisan ulang, kecuali mendapatkan ijin terlebih dahulu dari wildan08.wordpress.com

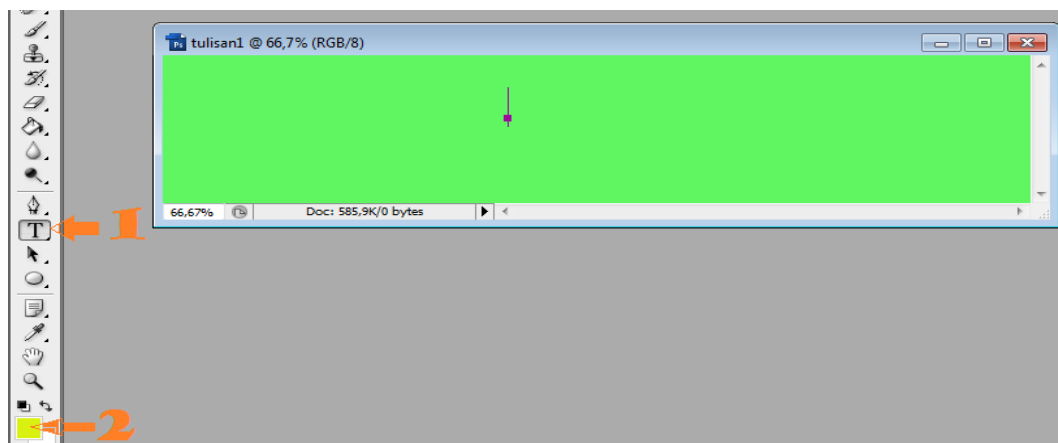
kanvas tersebut ingin di isi dengan latar belakang dengan warna maka kliklah kotak seperti yang ditunjukkan oleh tanda panah kemudian klik warna yang diinginkan setelah itu OK



Warna latarbelakang itu di isi dengan cara klik yang ditandai tanda panah kemudian bawa kursor ke tengah kanvas kemudian warna ditumpahkan sehingga menjadi seperti gambar dibawah ini



Latar belakang sudah mengalami perubahan sekarang adalah bagaimana supaya kita bisa menulis huruf di atasnya misalnya dengan tulisan Universitas Maya Kabupaten Sumbawa maka cara yang dapat dilakukan adalah sebagai berikut :



Lisensi Dokumen:

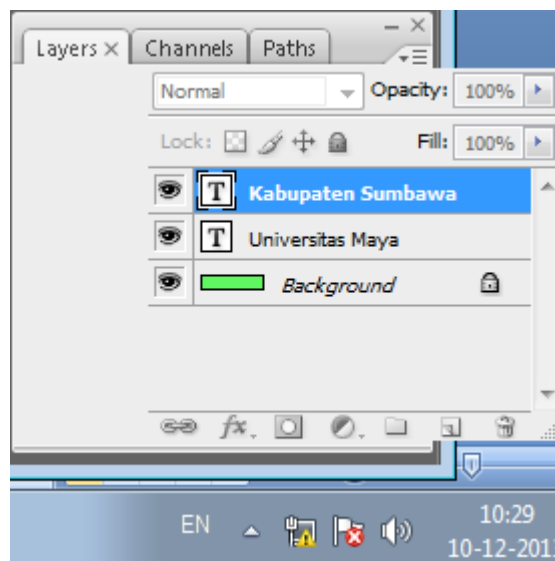
Copyright © 2013 wildan08.wordpress.com

Seluruh dokumen dapat digunakan, dimodifikasi dan disebarluaskan secara bebas untuk tujuan bukan komersial (nonprofit), dengan syarat tidak menghapus atau merubah atribut penulis dan pernyataan copyright yang disertakan dalam setiap dokumen. Tidak diperbolehkan melakukan penulisan ulang, kecuali mendapatkan ijin terlebih dahulu dari wildan08.wordpress.com

Klik Font seperti yang ditunjuk Tanda Panah kemudian ubah warna tulisan menjadi warna yang sesuai dengan selera .

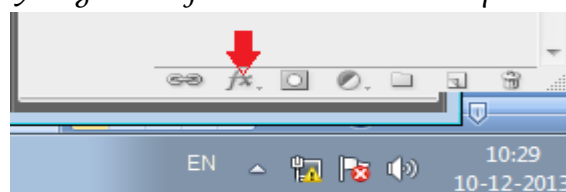


Silahkan di tulis di kanvas dan untuk menggeser tulisan klik yang ditunjuk tanda panah kemudian digeser tulisan tersebut ke posisi yang diinginkan. Yang perlu diperhatikan adalah bahwa tulisan yang bisa digeser adalah tulisan aktif di layar jadi kita tidak bisa memindahkan kedua tulisan secara bersamaan. Cara mengetahui layar yang aktif adalah dengan melihat sidebar di sebelah Pojok kanan bawah seperti gambar dibawah ini



Warna biru menandakan bahwa tulisan yang bisa digeser adalah tulisan Kabupaten Sumbawa.

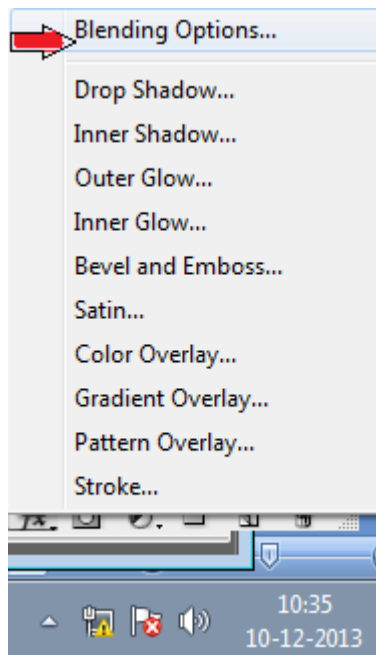
Setelah kita membuat tulisan maka kita perlu juga memperindah tulisan tersebut dengan cara aktifkan tulisan yang akan diubah kemudian klik yang ditunjukkan oleh tanda panah



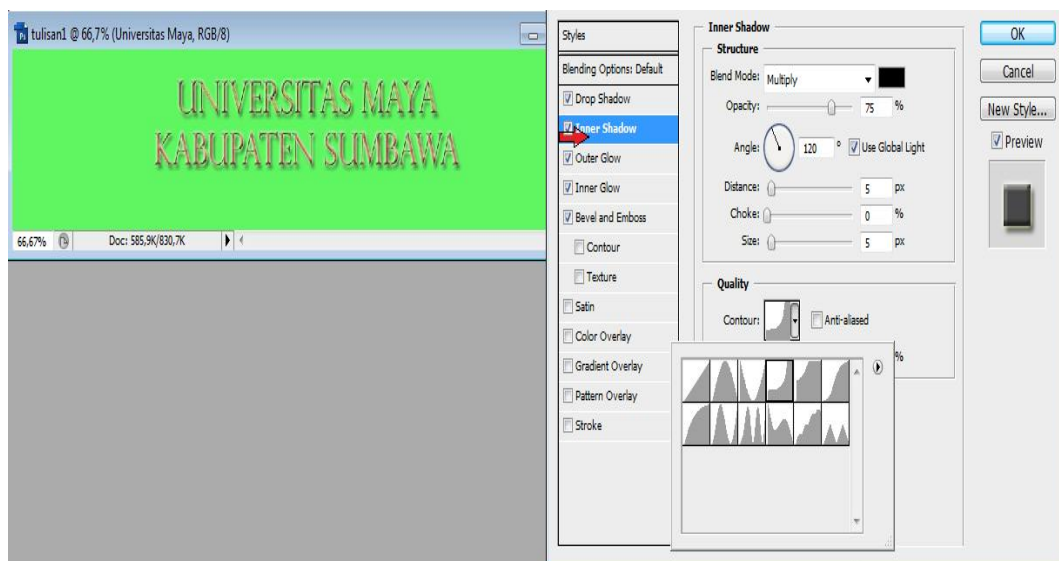
Lisensi Dokumen:

Copyright © 2013 wildan08.wordpress.com

Seluruh dokumen dapat digunakan, dimodifikasi dan disebarakan secara bebas untuk tujuan bukan komersial (nonprofit), dengan syarat tidak menghapus atau merubah atribut penulis dan pernyataan copyright yang disertakan dalam setiap dokumen. Tidak diperbolehkan melakukan penulisan ulang, kecuali mendapatkan ijin terlebih dahulu dari wildan08.wordpress.com



Centang Blending Option sehingga tampil gambar dibawah ini :



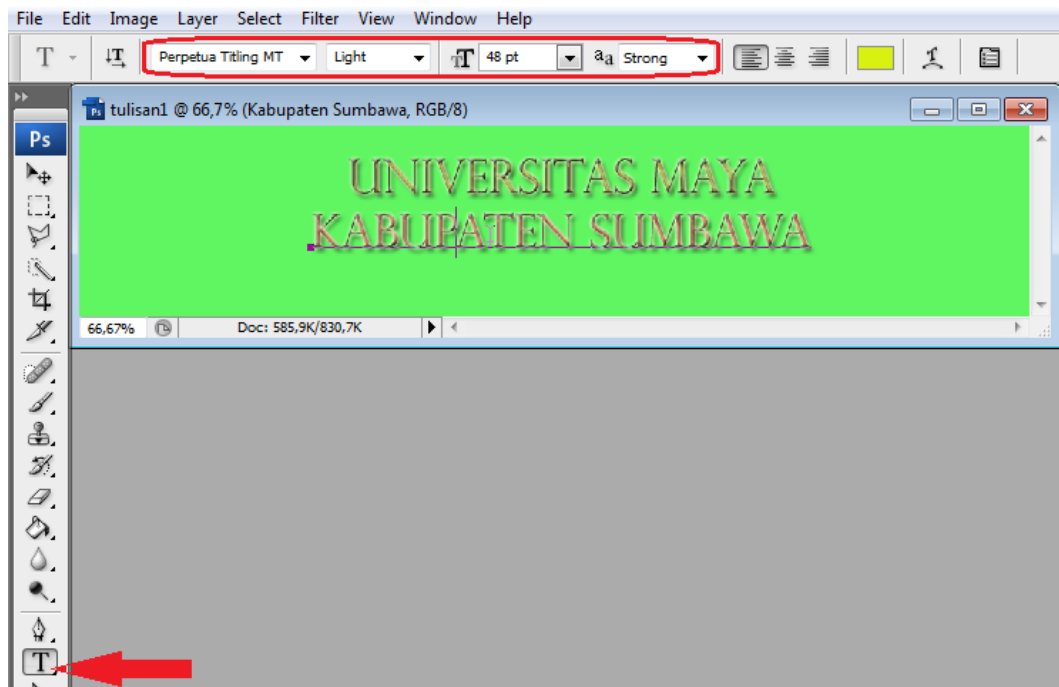
Centanglah pilihan tersebut untuk melihat efek dari hurufnya yang ditandai oleh tanda panah adalah pilihan yang aktif untuk dilakukan perubahan berbagai pilihan yang lebih spesifik terhadap huruf. Kemudian klik Tombol OK untuk mengakhiri tentang penulisan di kanvas.

Lisensi Dokumen:

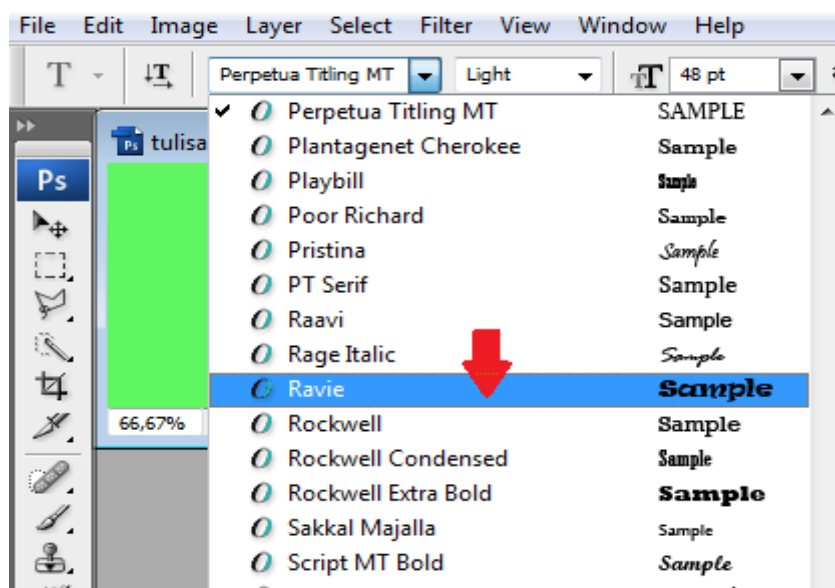
Copyright © 2013 wildan08.wordpress.com

Seluruh dokumen dapat digunakan, dimodifikasi dan disebarakan secara bebas untuk tujuan bukan komersial (nonprofit), dengan syarat tidak menghapus atau merubah atribut penulis dan pernyataan copyright yang disertakan dalam setiap dokumen. Tidak diperbolehkan melakukan penulisan ulang, kecuali mendapatkan ijin terlebih dahulu dari wildan08.wordpress.com

Merubah Ukuran dan Jenis Huruf



Untuk melihat jenis huruf yang digunakan klik yang ditandai tanda panah maka akan tampil jenis huruf, pencahayaan dan ukuran huruf serta ketebalannya seperti yang dilingkari oleh tanda warna merah di gambar sedangkan untuk merubah jenis hurufnya bloklah terlebih dahulu tulisannya dalam hal ini tulisan *Kabupaten Sumbawa* kemudian kliklah di fontnya yaitu jenis huruf *Perpetua Titling MT* sehingga tampil seperti ini :



Lisensi Dokumen:

Copyright © 2013 wildan08.wordpress.com

Seluruh dokumen dapat digunakan, dimodifikasi dan disebarluaskan secara bebas untuk tujuan bukan komersial (nonprofit), dengan syarat tidak menghapus atau merubah atribut penulis dan pernyataan copyright yang disertakan dalam setiap dokumen. Tidak diperbolehkan melakukan penulisan ulang, kecuali mendapatkan ijin terlebih dahulu dari wildan08.wordpress.com

Pilihlah huruf yang ditunjukkan oleh tanda panah. Maka jenis huruf tulisan sudah mengalami perubahan seperti gambar dibawah ini.

